



EPS Y MEDICINA PREPAGADA SURAMERICANA S.A
 EPS SURA
 NIT 800.088.702-2
BALANCE GENERAL COMPARATIVO
 SEPTIEMBRE 30 DE 2014 Y 2013
 CIFRAS EXPRESADAS EN MILES DE PESOS
 FORMATO SNS EF-02 DE LA SUPERINTENDENCIA NACIONAL DE SALUD

Código Cuenta	Descripción Cuenta	PROGRAMA POS CÓDIGO EPS 010		PROGRAMA SUBSIDIADO CÓDIGO EPS S10		PROGRAMA PREPAGADA CÓDIGO EMP 021	
		2014	2013	2014	2013	2014	2013
1	ACTIVO	409,055,843	306,202,760	205,134	-	19,347,275	19,505,908
11	DISPONIBLE	130,132,438	90,751,003	-	-	8,312,153	9,159,985
1105	CAJA	3,789	3,020	-	-	-	30
1110	BANCOS	6,544	20,708	-	-	53,314	(2,418)
1120	CUENTAS DE AHORRO	130,122,105	90,727,275	-	-	8,258,839	9,162,373
12	INVERSIONES	135,898,226	105,418,177	-	-	-	-
13	DEUDORES	118,359,892	86,385,823	205,134	-	11,035,122	10,345,923
1305	DEUDORES DEL SISTEMA	161,307,096	122,745,895	64,590	-	-	1,326,700
1320	VINCULADOS ECONOMICOS	(9,454,661)	(8,619,613)	140,544	-	9,314,117	8,619,613
1330	ANTICIPOS Y AVANCES	3,249,068	1,689,109	-	-	3,789	5,302
1345	INGRESOS POR COBRAR	2,928,268	2,786,281	-	-	-	-
1355	ANTICIPO DE IMPUESTOS Y CONTRIBUCIONES	4,309,264	3,638,962	-	-	13,586	12,482
1370	DOCUMENTOS POR COBRAR	-	-	-	-	1,001	2,165
1380	DEUDORES VARIOS	293,350	408,072	-	-	59,011	118,814
1390	DEUDAS DE DIFICILCOBRO	1,233,164	1,237,951	-	-	3,412,189	3,596,374
1399	PROVISIONES	(45,505,657)	(37,500,834)	-	-	(3,167,007)	(3,335,527)
15	PROPIEDADES PLANTA Y EQUIPO	15,619,589	16,240,832	-	-	-	-
18	OTROS ACTIVOS	11,944	5,942	-	-	-	-
19	VALORIZACIONES	9,033,754	7,400,983	-	-	-	-
	TOTAL ACTIVO	409,055,843	306,202,760	205,134	-	19,347,275	19,505,908
8	CUENTAS DE ORDEN DEUDORAS	-	-	-	-	-	-
2	PASIVO	305,032,383	217,180,101	241,988	-	11,452,230	11,867,681
22	PROVEEDORES	17,090,138	11,878,327	241,988	-	2,180,732	3,077,095
23	CUENTAS POR PAGAR	19,272,666	5,215,756	-	-	578,142	666,249
24	IMPUESTOS GRAVAMENES Y TASAS	989,858	-	-	-	139,326	160,055
25	OBLIGACIONES LABORALES	6,395,699	4,172,076	-	-	103,547	103,547
26	PASIVOS ESTIMADOS Y PROVISIONES	54,482,233	46,322,540	-	-	2,782,135	2,382,109
27	DIFERIDOS	623,582	257,385	-	-	3,702,130	2,740,809
28	OTROS PASIVOS	41,282	50,272	-	-	1,966,218	2,737,817
29	RESERVAS TECNICAS	206,136,925	149,283,745	-	-	-	-
	TOTAL PASIVO	305,032,383	217,180,101	241,988	-	11,452,230	11,867,681
3	PATRIMONIO	104,023,460	89,022,659	(36,854)	-	7,895,045	7,638,227
31	CAPITALSOCIAL	9,095,537	9,095,537	-	-	12,569,938	12,569,937
32	SUPERAVIT DECAPITAL	19,545,763	19,545,764	-	-	2,848,762	2,848,763
33	RESERVAS	6,561,900	5,006,370	-	-	1,655,553	1,648,542
36	RESULTADOS DEL EJERCICIO	11,132,175	14,620,608	(36,854)	-	295,367	108,666
37	RESULTADOS DE EJERCICIOS ANTERIORES	45,368,371	31,368,600	-	-	(9,474,575)	(9,537,681)
38	SUPERAVIT POR VALORIZACIONES	12,319,714	9,385,780	-	-	-	-
	TOTAL PATRIMONIO	104,023,460	89,022,659	(36,854)	-	7,895,045	7,638,227
	TOTAL PASIVO Y PATRIMONIO	409,055,843	306,202,760	205,134	-	19,347,275	19,505,908
9	CUENTAS DE ORDEN ACREEDORAS	-	-	-	-	-	-

Formato 02 Circular Externa Única Supersalud


 Gabriel Mesa Nicholls
 Representante Legal


 Luis Fernando Ramirez Marin
 Contador
 T.P. 16631-T


 Jeimmy Rodo Suarez
 Revisor Fiscal
 T.P. 148950-T
 Miembro de KPMG Ltda.


(Los estados financieros han sido cruzados con los libros oficiales. Mi opinión como Revisor Fiscal se emitirá con respecto a los estados financieros al 31 de diciembre de 2014)





EPS Y MEDICINA PREPAGADA SURAMERICANA S.A
EPS SURA
NIT 800.088.702-2
ESTADO DE RESULTADOS COMPARATIVO
SEPTIEMBRE 30 DE 2014 Y 2013
CIFRAS EXPRESADAS EN MILES DE PESOS
FORMATO SNS EF-03 DE LA SUPERINTENDENCIA NACIONAL DE SALUD

		PROGRAMA POS		PROGRAMA SUBSIDIADO		PROGRAMA PREPAGADA	
		CÓDIGO EPS 010		CÓDIGO EPS S10		CÓDIGO EMP 021	
Código Cuenta	Descripción Cuenta	2014	2013	2014	2013	2014	2013
4	INGRESOS	1,242,369,486	1,029,221,379	322,108	-	30,663,537	34,422,334
41	Operacionales	1,207,657,105	1,001,415,460	322,108	-	30,005,329	33,037,989
4165	Administración del régimen de seguridad social en salud	1,207,657,105	1,001,415,460	322,108	-	31,589,718	35,064,789
416501	Liberación de las Reservas Técnicas	86,014,225	74,043,097	-	-	-	-
416535	Unidad de Pago por Capitalización Régimen Contrib	853,915,759	691,187,476	322,108	-	-	-
416540	Unidad de Pago por Capitalización adicional régimen	-	3,713,955	-	-	-	-
416542	Unidad de Pago para Actividades de Promoción y Prevención	28,430,517	23,735,276	-	-	-	-
416545	Cuota moderadora régimen contributivo	30,696,791	26,097,435	-	-	-	-
416548	Copagos régimen contributivo	10,816,463	9,678,003	-	-	-	-
416570	Recobros ARP %	212,818	183,861	-	-	-	-
416587	Recobros al Fosyga	191,797,085	170,628,898	-	-	-	-
416591	Cuotas planes de medicina prepagada	-	-	-	-	29,250,715	32,472,643
416592	Cuotas planes complementarios	5,749,310	2,147,459	-	-	110,999	4,949
416596	Otros Ingresos Operacionales	24,137	-	-	-	2,228,004	2,587,197
4175	Devoluciones ,rebajas y descuentos	-	-	-	-	(1,584,389)	(2,026,800)
6	COSTOS DE VENTAS	1,144,461,608	928,330,569	358,962	-	25,133,808	28,182,410
6165	Seguridad social en salud	929,612,151	736,508,748	332,817	-	25,133,808	28,182,410
616535	Contratos de Capitalización	204,957,925	170,922,655	254,470	-	-	-
616540	Contratos por Evento	413,368,459	322,785,273	34,084	-	-	-
616542	Contratos por Actividades de Promoción y Prevención	28,391,895	23,735,276	38,621	-	-	-
616565	Seguridad social en salud	127,446,790	98,027,269	-	-	-	-
616575	Enfermedades Catastroficas y Enfermedades de Alto Costo	149,986,415	120,620,798	5,642	-	-	-
616585	Costo de Prestación de Servicios Adicionales de Salud	1,308,335	35,543	-	-	24,858,753	27,961,316
616590	Provisión de servicios autorizados y no cobrados	214,642	54,528	-	-	275,055	221,094
616595	Otros Costos Operacionales	3,937,690	327,406	-	-	-	-
6170	Seguridad social POS	214,849,457	191,821,821	26,145	-	-	-
617005	Prestación de Servicios	214,849,457	191,821,821	26,145	-	-	-
	Utilidad (pérdida) bruta	63,195,497	73,084,891	(36,854)	-	4,871,521	4,855,579
5	GASTOS OPERACIONALES	97,907,878	100,890,810	(36,854)	-	5,529,729	6,239,924
51	Gastos de administración	65,635,986	59,425,597	-	-	1,740,006	2,513,031
52	Gastos de ventas	15,956,430	14,364,797	-	-	3,404,913	3,549,160
	Utilidad (pérdida) operacional	(18,396,919)	(705,503)	(36,854)	-	(273,398)	(1,206,612)
42	Ingresos no operacionales	34,712,381	27,805,919	-	-	658,208	1,384,345
53	Egresos no operacionales	5,091,747	12,429,808	-	-	89,443	69,067
54	Impuesto de renta y complementarios	91,540	50,000	-	-	-	-
	Utilidad (pérdida) neta	11,132,175	14,620,608	(36,854)	-	295,367	108,666

Formato 03 Circular Externa Única Supersalud


 Gabriel Mesa Nicholls
 Representante Legal


 Luis Fernando Ramirez Marin
 Contador
 T.P. 146631-T


 Jeimmy Rocio Suarez
 Revisor Fiscal
 T.P. 148350-T
 Miembro de KPMG Ltda.

(Los estados financieros han sido cruzados con los libros oficiales. Mi opinión como Revisor Fiscal se emitirá con respecto a los estados financieros al 31 de diciembre de 2014)

VIGILADO Supersalud